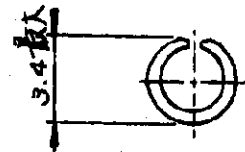
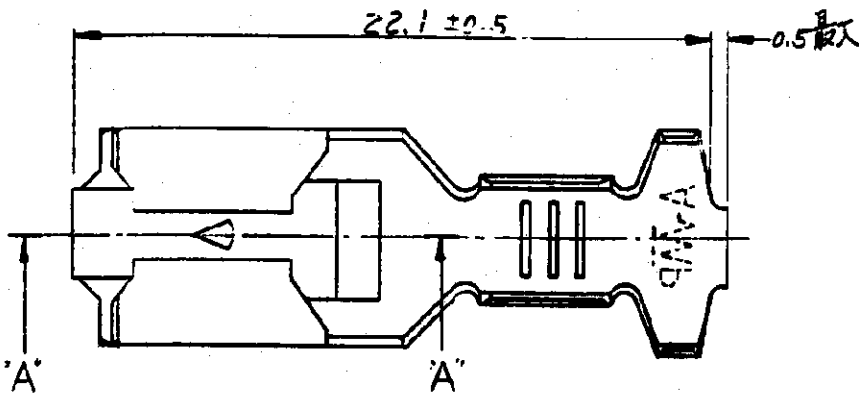
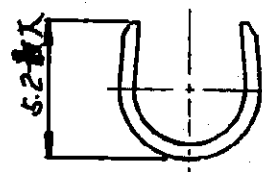
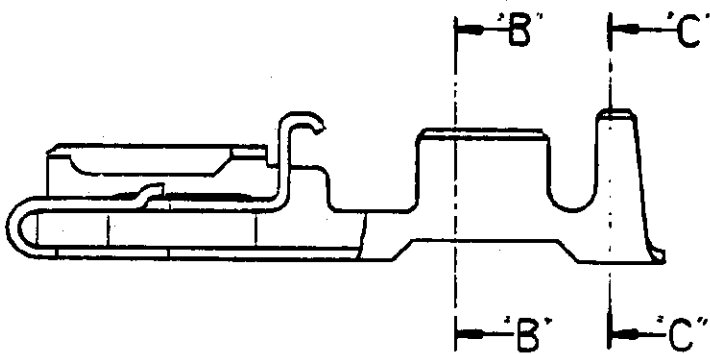


C-170265



断面 B-B



断面 C-C

断面 A-A

注:

1. 規定寸法以外寸法に付いては連鎖状図面に示す。
2. 本製品のワイヤは鉛及びニッケルにシレーションバレルが7)メッキされている。

③ 3. 適用取扱説明書 IS 083 J

青铜 t=4	170233-4	錫めっき	170265-4
黄銅 t=0.2	170233-2	錫めっき	170265-2
黄銅 t=0.4	170233-1	—	170265-1
材料		連鎖状端子型番	加工
		加工	19枚端子型番

19. BY AMP Japan, Ltd. ALL RIGHTS RESERVED. AMP PRODUCTS COVERED BY PATENTS AND OR PATENTS PENDING.		参考図面 (CUSTOMER COPY REFERENCE ONLY)	
MATERIAL 複合照		AMP TRADE MARK 日本エー・エム・ピー株式会社 TOKYO, JAPAN	
FINISH 表参照		WIRE RANGE: 0.5 ~ 2.27 mm AWG #	
WIRE INSULATION DIA: 2.2 ~ 3.4 mm		CLASS:	
TOLERANCE (EXCEPT AS NOTED) ±0.4 (±0.15)		SCALE: 4-1	
LTR. 空 REVISION RECORD: DR. CHK. DATE		LOC. SIZE: J A C-170265	
OR: 9/26/77 DE.		REV. NO.: 02	
CHK:		POSITIVE LOCK RELEASE (L.P.)	

単位: 寸法はミリメートルに示す DO NOT SCALE PRINT

02 ECN: J83-6968 Y.F. 266/83
 01 ECN J8-4922S.0 H 9/1/77
 0 RELEASED July 11, 1977
 LTR. 空 REVISION RECORD: DR. CHK. DATE
 OR: 9/26/77 DE.
 CHK: AMI